



Falesia di Mont Dauphin FortTotal Kheops(4)-De Corvèe(5)-Flavie(6)-El Poudinq(7)-Biotope (8)

Bel settore per l'arrampicata estiva con tiri un po' per tutti e roccia ottima. Mi sono affidato alla guida "Escalade en Briançonnais Haut Val Durance Queyras" dei fratelli Rolland, vi posso dire che gli schizzi dei tiri sono ben dettagliati e le gradazioni un pò meno.

REGIONE

Francia

GRUPPO MONTUOSO

Briançon

DIFFICOLTA':

Total Kheops: dal 4c al 6a+

De Corvèe: dal 5c al 7b

Flavie: dal 6b al 7b

El Poudinq: dal 4c al 7c

Biotope: dal 6b al 7c+

QUOTA':

Circa 900m/1000m per tutti i settori

TIPO DI ROCCIA:

Total Kheops: ottimo conglomerato

De Corvèe: ottimo conglomerato, nei tiri: 12, 13, 14, 15 è un pò unto ma non in maniera eccessiva.

Flavie: ottimo conglomerato

El Poudinq: ottimo conglomerato, a volte un po' sporco e viscido

Biotope: ottimo conglomerato, forse un po' più ruvido e con qualche detrito in più degli altri settori

TIPO DI ARRAMPICATA:

Total Kheops: su parete appoggiata con qualche tiro verticale ma ben ammanigliato.

De Corvèe: su parete verticale con pochi tiri strapiombanti.

Flavie: su parete verticale con alcuni tiri strapiombanti.

El Poudinq: su parete appoggiata, verticale, con alcuni tiri molto strapiombanti.

Biotope: verticale e strapiombante



LUNGHEZZA MASSIMA:

Total Kheops: 25m

De Corvèe: 35m

Flavie: 30m

El Poudinq: 25m

Biotope: 35m

ESPOSIZIONE:

Nord-Ovest per i settori: Total Kheops, De Corvèe, Flavie, El Poudinq

Ovest per il settore Biotope

TEMPI DI ACCESSO:

Dai 10 ai 15 minuti per tutti i settori.

CHIODATURA:

Total Kheops: ottima a resinati con possibilità di poter facilmente fare manovra su un solo resinato nel caso vogliate ripiegare dal tiro ingaggiato, la chiodatura è ravvicinata, ottimo per i principianti. Alle soste non è presente nessun moschettone quindi portate la ghiera per fare manovra.

De Corvèe: ottima a resinati con possibilità di poter facilmente fare manovra su un solo resinato nel caso vogliate ripiegare dal tiro ingaggiato, la chiodatura è in alcuni passaggi distanziata ma quasi mai in maniera pericolosa, ad eccezione del tiro 15 a mio avviso chiodato male. Alle soste non è presente nessun moschettone quindi portate la ghiera per fare manovra.

Flavie: ottima a resinati con possibilità di poter facilmente fare manovra su un solo resinato nel caso vogliate ripiegare dal tiro ingaggiato, la chiodatura è ottimale con a volte il passaggio obbligato. Alle soste non è presente nessun moschettone quindi portate la ghiera per fare manovra.

El Poudinq: ottima a resinati con possibilità di poter facilmente fare manovra su un solo resinato nel caso vogliate ripiegare dal tiro ingaggiato, la chiodatura è ottimale con a volte il passaggio obbligato. In alcune soste è presente il moschettone ed in altre c'è bisogno di fare la manovra per calarsi, sempre meglio avere una ghiera attaccata all'imbrago.

Biotope: ottima a resinati con possibilità di poter facilmente fare manovra su un solo resinato nel caso vogliate ripiegare dal tiro ingaggiato, la chiodatura è ottimale con molto spesso passaggi obbligati. In sosta bisogna fare manovra.



BASE:

Comoda per tutti i settori.

PERIODO CONSIGLIATO:

Estate, ma non nelle giornate eccessivamente calde per tutti i settori.

BELLEZZA DEL LUOGO:

Total Kheops: 7

De Corvèe: 6

Flavie: 6

El Pouding: 7

Biotope: 7

BELLEZZA DELLE VIE:

Total Kheops: 6

De Corvèe: 8

Flavie: 8

El Pouding: 6

Biotope: 7

TIRI PROVATI:

Controlla gli schizzi a fine relazione.

ACCESSO STRADALE:

Arrivando da Briançon si prosegue in direzione Gap, sino a superare i paesi di Argentière la Bessée e la Roche de Rame. Arrivati al paese di Eyglies, nei pressi di un distributore, si può notare sulla sinistra un grande parcheggio, si prosegue per circa 100/200m e svoltando alla prima a sinistra si parcheggia sotto a degli alberi.

AVVICINAMENTO:

Controlla gli schizzi a fine relazione

ULTIMA VISITA NELLA FALESIA:

Agosto 2016

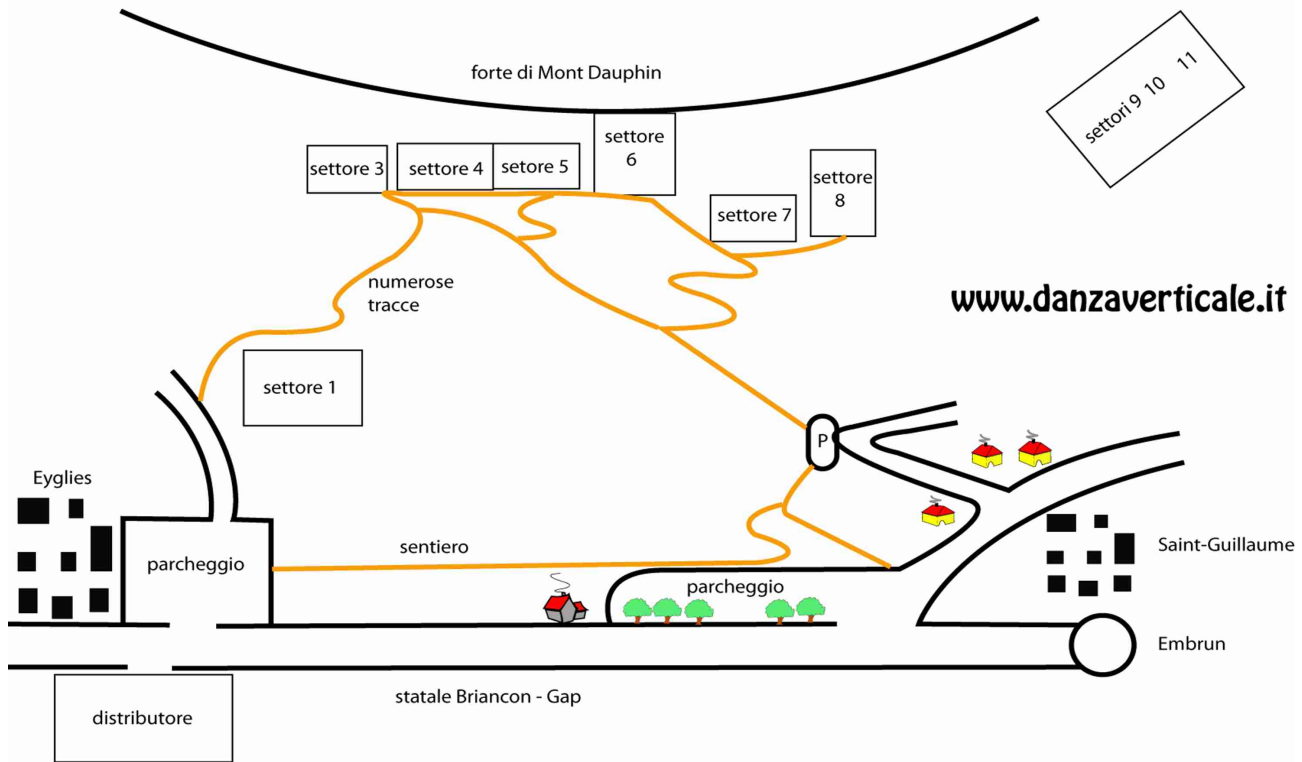


SCHIZZO

accesso alla falesia di Mont Dauphin Fort

ideale in estate e nelle mezze stagioni

dal 4c al 7c+
dai 15m ai 45m
900m - varie



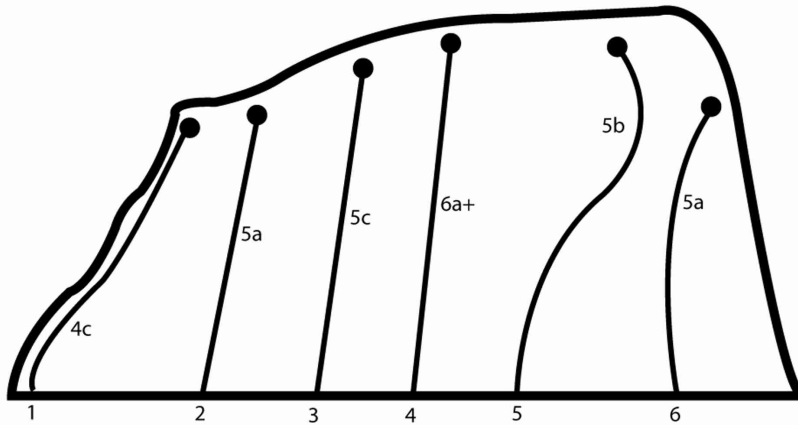


SCHIZZO

Mont Dauphin Fort settore total Khéops (4)

ideale nelle giornate estive e nelle mezze stagioni

dal 4c al 6a+
25m max.
900m - ovest



- 1 Total Khéops 4c, tiro appoggiato su spigolo
- 2 Chourno 5a, facile tiro di riscaldamento
- 3 Grâce à Bibi 5c, singolo iniziale poi facile
- 4 Léviathan 6a+, tiro ben chiodato
- 5 M. Vertigo 5b, facile partenza con singolo sotto la catena
- 6 Moon palace 5a, simile al precedente

www.danzaverticale.it



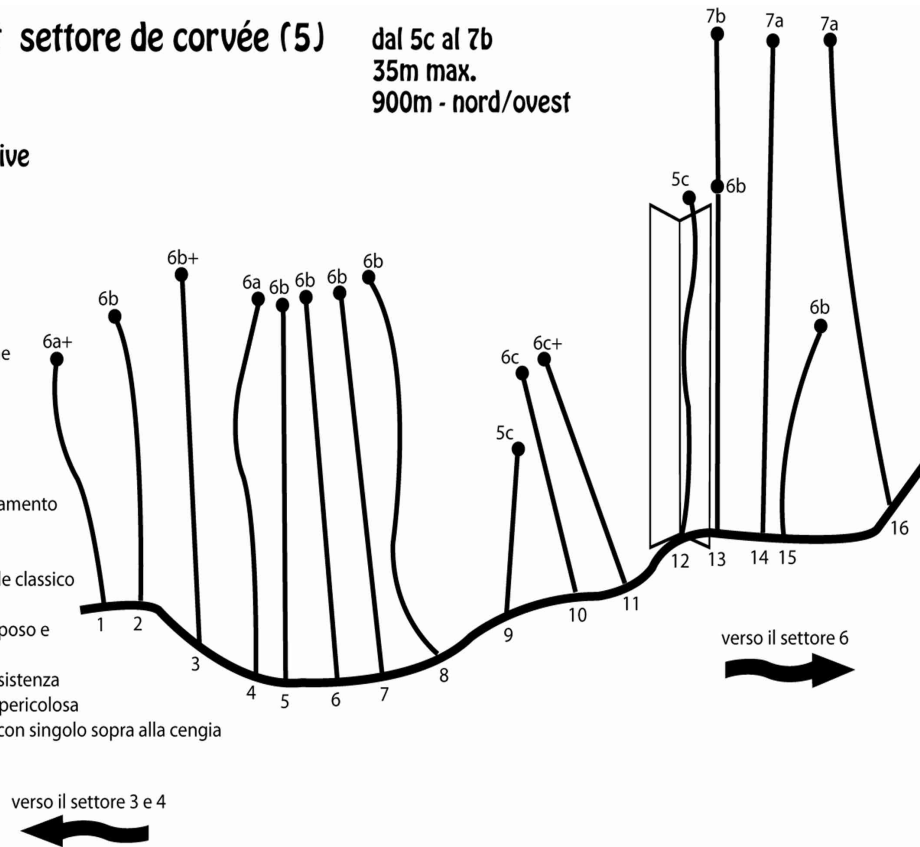
SCHIZZO

Mont Dauphin Fort settore de corvée (5)

dal 5c al 7b
35m max.
900m - nord/ovest

ideale nelle giornate estive

- 1 De corvée 6a+, tiro poco intuitivo
- 2 La grande gooasse 6b, bello
- 3 Retour à la castagne 6b+, intenso verso la fine
- 4 Les chauves sourient 6a, tiro stupendo
- 5 Double potte 6b, singolo poi resistenza
- 6 Patachon 6b, resistenza bello
- 7 Rifougnette 6b, singolo poi facile
- 8 Samis store 6b, singolo poi facile
- 9 La taille du bambou 5c, ottimo tiro di riscaldamento
- 10 Au bonheur des dames 6c, tiro intenso
- 11 Flatulence indécente 6c+, breve e intenso
- 12 La mauvaise réputation 5c, bel diedro in stile classico
- 13 L1 Coit infernal 6b, tiro di movimento
L2 Coit infernal 7b, duro passo in entrata, riposo e resistenza alla catena
- 14 Un baiser sous les astres 7a, lungo tiro di resistenza
- 15 Laisser choir 6b, brutto tiro con chiodatura pericolosa
- 16 Le bergher de ghisoni 7a, tiro di resistenza con singolo sopra alla cengia

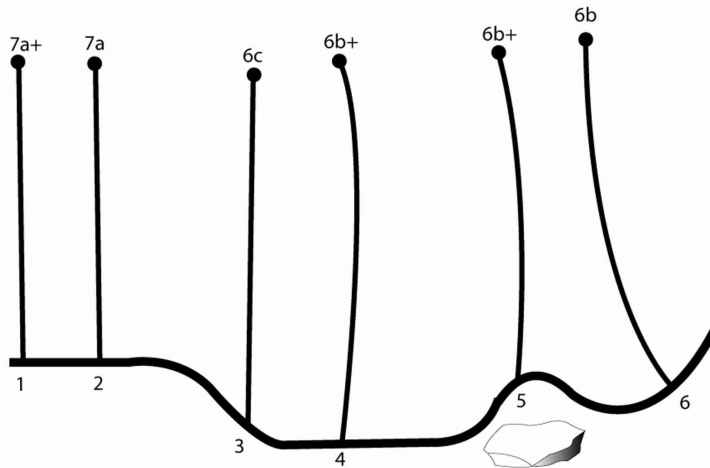


www.danzaverticale.it



SCHIZZO

Mont Dauphin Fort settore Flavie (6)



ideale nelle giornate estive

dal 6b al 7b
30m max.
900m - nord/ovest

- 1 Solo girl 7a+, bel tiro di continuità, probabilmente qualche presa scavata
- 2 La Noiraude 7a, boulder in entrata, riposo, poi breve sezione di dita con difficile moschettonaggio, facile sotto la catena
- 3 Short story 6c, prima sezione molto intensa
- 4 L'exode du pendu 6b+, stupendo tiro di resistenza
- 5 Flavie 6b+, singolo poco intuibile su spigolo
- 6 Voyage 6b, bel tiro su buone prese

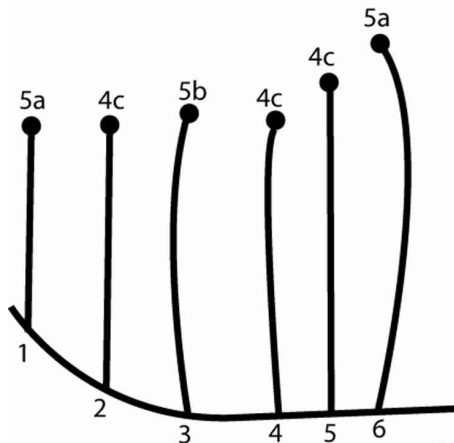
www.danzaverticale.it



SCHIZZO

Mont Dauphin Fort settore el pouding (7)

parte 1 ideale nelle giornate estive



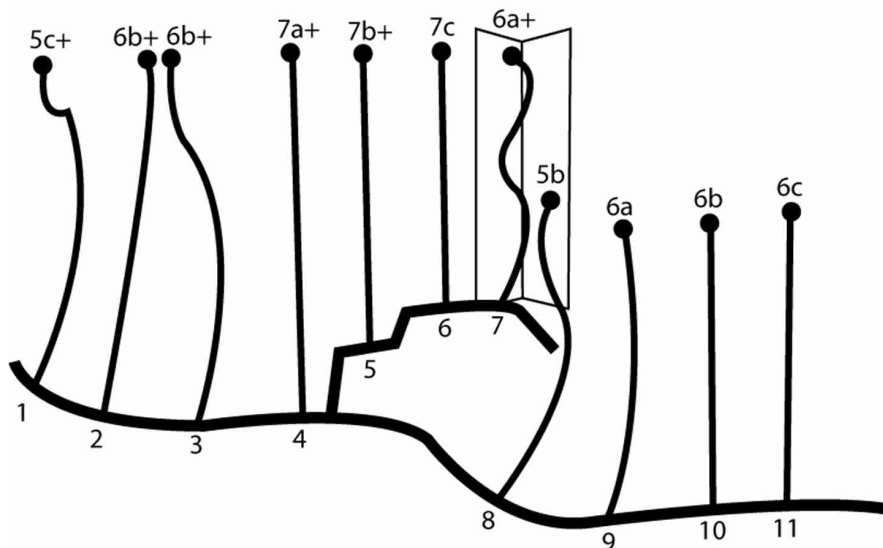
- 1 Senza nome 5a, tiro un po sporco con passo sotto la catena
- 2 Asylum 4c, simile al precedente
- 3 Heasurdome 5b, passaggio iniziale poi più semplice
- 4 Senza nome 4c, facile tiro appoggiato
- 5 Top sun 4c, facile tiro appoggiato
- 6 Sapin 5a, tiro divertente

verso il settore 7 parte 2



dal 4c al 7c
25m max.
900m - nord/ovest

parte 2 ideale nelle giornate estive



- 1 Paupol 5c+, bel tiro in fessura
- 2 Tomawak 6b+, tiro intenso
- 3 Yellow 6b+, tiro molto intenso
- 4 Le cri du papillon 7a+
- 5 Bossa nova 7b+, continuità e passaggio difficile sotto la catena
- 6 Parfum d'orient 7c
- 7 A fleur de peau 6a+, diedro strapiombantissimo
- 8 El pouding 5b, facile tiro in placca verticale
- 9 Senza nome 6a, partenza intensa poi facile
- 10 But i dream 6b
- 11 Pimf 6c



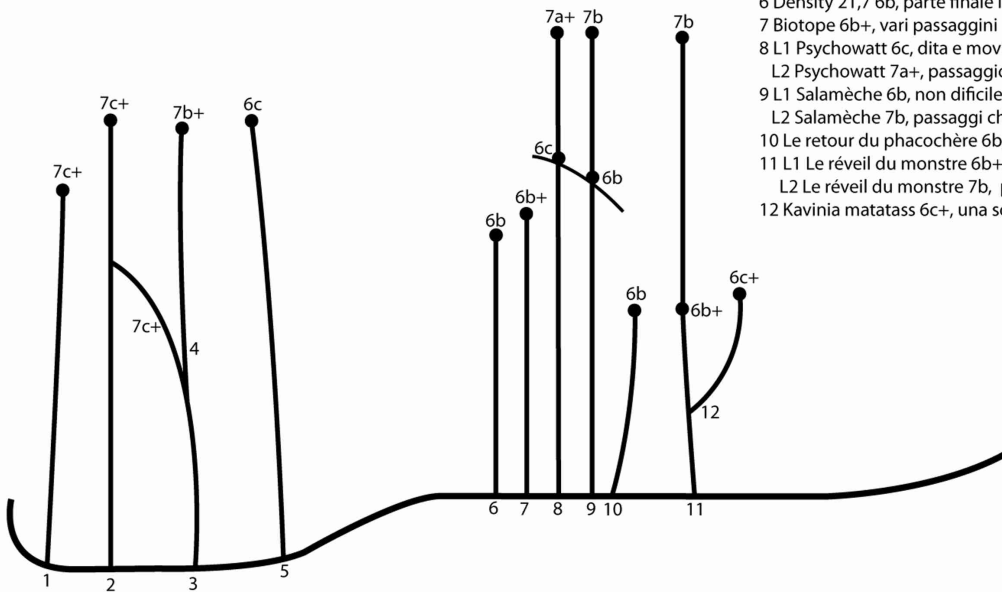
SCHIZZO

Mont Dauphin Fort settore biotope (8)

dal 6b al 7c+
35m max.
900m - ovest

ideale nelle mattinate estive

- 1 Youpla boum 7c+
- 2 Les groupies de la bloc 7c+
- 3 Gro..... 7c+
- 4 Starlette 7b+
- 5 Pomponette 6c
- 6 Density 21,7 6b, parte finale intensa
- 7 Biotope 6b+, vari passaggi
- 8 L1 Psychowatt 6c, dita e movimento
L2 Psychowatt 7a+, passaggio duro e poi allungo, intenso
- 9 L1 Salamèche 6b, non difficile ma tratto chiodato lungo
L2 Salamèche 7b, passaggi chiave su tacche con rinviata difficile
- 10 Le retour du phacochère 6b, buon riscaldamento
- 11 L1 Le réveil du monstre 6b+, più semplice stando a sinistra
L2 Le réveil du monstre 7b, più lungo e di resistenza
- 12 Kavinia matatass 6c+, una sola sezione



← verso il settore 7

www.danzaverticale.it