



Falesia di Rue Des MasquesLe Canyon

Mi sono affidato alla guida "Escalade en Brianconnais Haut Val Durance Queyras" dei fratelli Rolland, vi posso dire che a riguardo di questo settore c'è una grande confusione nell'orientamento dei tiri e nella gradazione delle vie sia per eccesso che per difetto. Mi sono comunque divertito parecchio sia per lo stile di arrampicata che il tipo di roccia, la chiodatura è ottima a resinati con possibilità di poter facilmente fare manovra su un solo resinato nel caso vogliate ripiegare dal tiro ingaggiato, l'arrampicata è quasi sempre obbligata ed in rari casi parecchio distanziata. Alle soste non è presente nessun moschettone, quindi portate la ghiera per la manovra. La falesia merita di essere vista.

REGIONE

Francia

GRUPPO MONTUOSO

Briancon

DIFFICOLTA':

Nel settore del canyon si va dal 5b/5c fino al 7c+. Nei settori limitrofi si trovano vie molto più dure.

QUOTA':

1000m circa

TIPO DI ROCCIA:

Ottimo conglomerato

TIPO DI ARRAMPICATA:

Prevalentemente su muri verticali o strapiombanti, sovente di forza e/o resistenza.

LUNGHEZZA MASSIMA:

35m

ESPOSIZIONE:

Nord, ideale nelle + calde giornate estive

TEMPI DI ACCESSO:



5 minuti

CHIODATURA:

ottima

BASE:

Comoda

PERIODO CONSIGLIATO:

Estate

BELLEZZA DEL LUOGO:

6, metto la sufficienza semplicemente perchè il luogo è molto caratteristico e suggestivo

BELLEZZA DELLE VIE:

8

TIRI PROVATI:

Controlla gli schizzi a fine relazione

ACCESSO STRADALE:

Raggiunta la città di Briançon si prosegue in direzione Gap sino ad una grande rotonda dove la strada si divide, a destra per Embrun e a sinistra per Guillestre. Ovviamente seguire le indicazioni Guillestre sino al centro del paese dove 100m prima del Carrefour si seguono a sinistra le indicazioni per l'Hotel "Les Barnieres". Raggiunto l'hotel, si prosegue lungo l'unica strada presente sino al parcheggio dove è presente una fontanella.

AVVICINAMENTO:

Dalla fontanella seguire il sentiero in discesa che in 5 minuti conduce nel Canyon.

ULTIMA VISITA NELLA FALESIA:

Agosto 2014

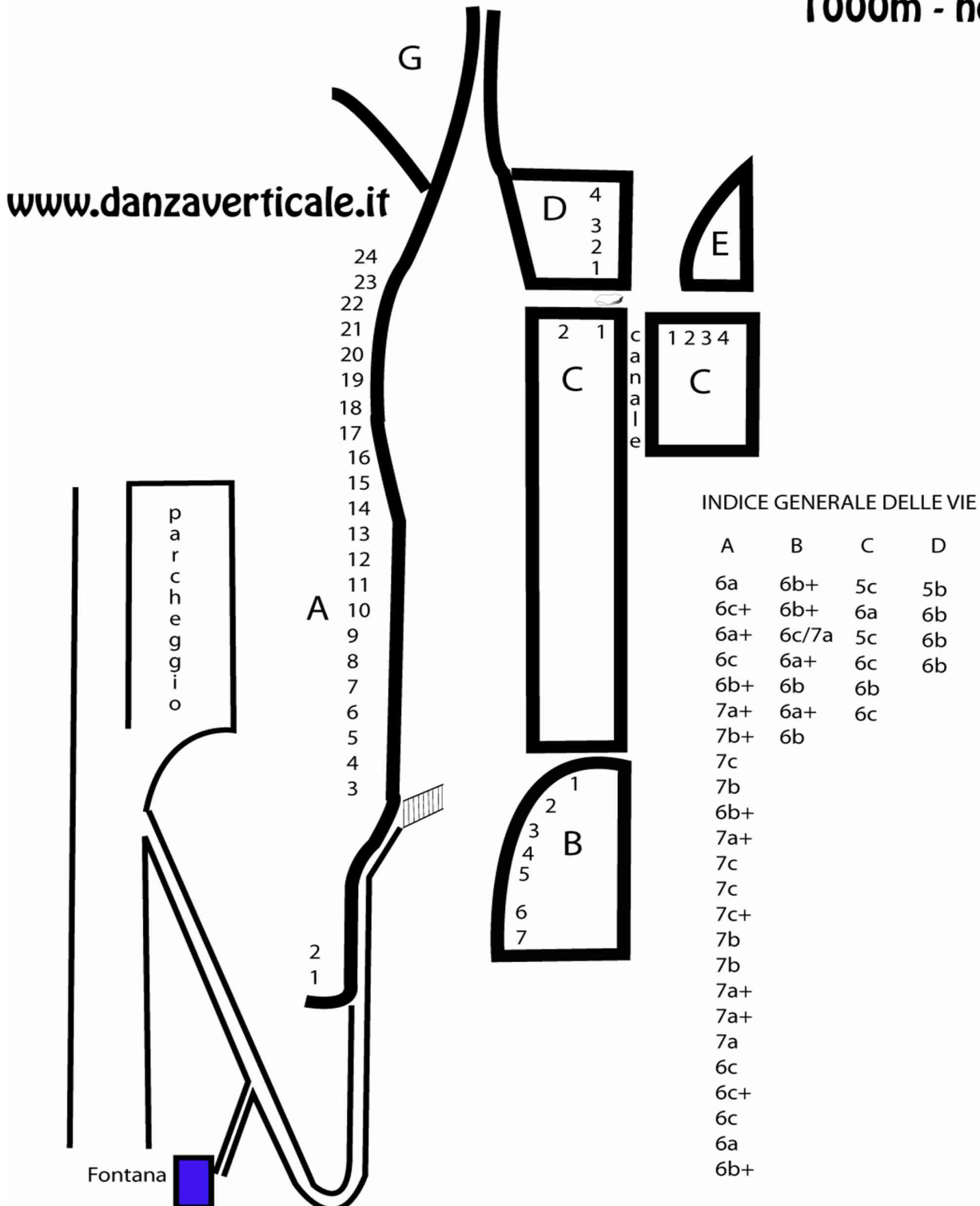


SCHIZZO

Rue des Masques settore le canyon vista d'insieme della falesia

ideale nelle calde giornate estive

dal 5b al 7c+
 35m max.
 1000m - nord



INDICE GENERALE DELLE VIE

A	B	C	D
6a	6b+	5c	5b
6c+	6b+	6a	6b
6a+	6c/7a	5c	6b
6c	6a+	6c	6b
6b+	6b	6b	
7a+	6a+	6c	
7b+	6b		
7c			
7b			
6b+			
7a+			
7c			
7c			
7c+			
7b			
7b			
7a+			
7a+			
7a			
6c			
6c+			
6c			
6a			
6b+			

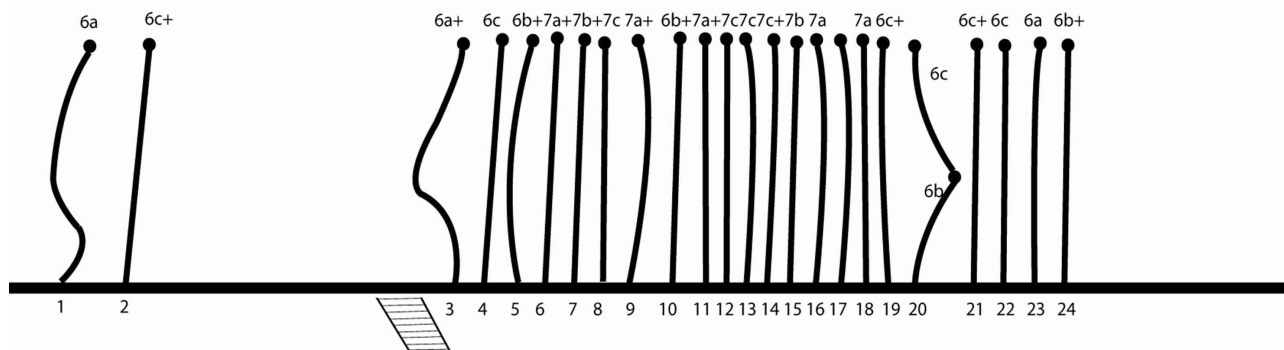


SCHIZZO

Le canyon settore A (Rue des Masques)

ideale nelle calde giornate estive

dal 6a al 7c+
35m max.
1000m - nord



- 1 Snatch 6a, tettino iniziale di decisione poi facile fino in sosta
- 2 Le petit manouche 6c+, due passaggi ostici su roccia un po sporca
- 3 Mes anges et mes demons 6a+, tiro molto bello di continuità
- 4 La malédiction du voyageur 6c, singolo in uscita dal tettino
- 5 La mécanique du coeur 6b+, singolo di dita poi strapiombo su buone prese
- 6 Senza nome 7a+, bel tiro di resistenza con chiodatura distanziata
- 7 Fight club 7b+
- 8 Pas de kermesse pour les gueux 7c
- 9 La teigne 7a+, breve ma intensa sezione centrale
- 10 Oie liberta 6b+, entrata cattiva poi continuità fino in catena
- 11 PGMLEH 7a+, bellissimo tiro di resistenza pura
- 12 757 7c
- 13 Central street 7c
- 14 Viol de corps black 7c+
- 15 Le chibre 7b, tiro di resistenza con passaggio a ristabilirsi all'inizio del tiro
- 16 Super balls 7a, facile tiro di resistenza
- 17 senza nome
- 18 Les dingus et les paumès 7a

- 19 La méthode de la fosse gauche 6c+, tiro di resistenza
- 20 L1 Avenue de l'amour 6b, continuità in strapiombo
L2 Avenue de l'amour 6c, breve sezione
- 21 Zamal à la tête 6c+, boulder poi continuità
- 22 Indian trip 6c, tiro castigatore con varie sezioni cattive
- 23 La fille sure 6a, bel diedro di resistenza
- 24 Joshua trip 6b+, singolo su tettino

www.danzaverticale.it

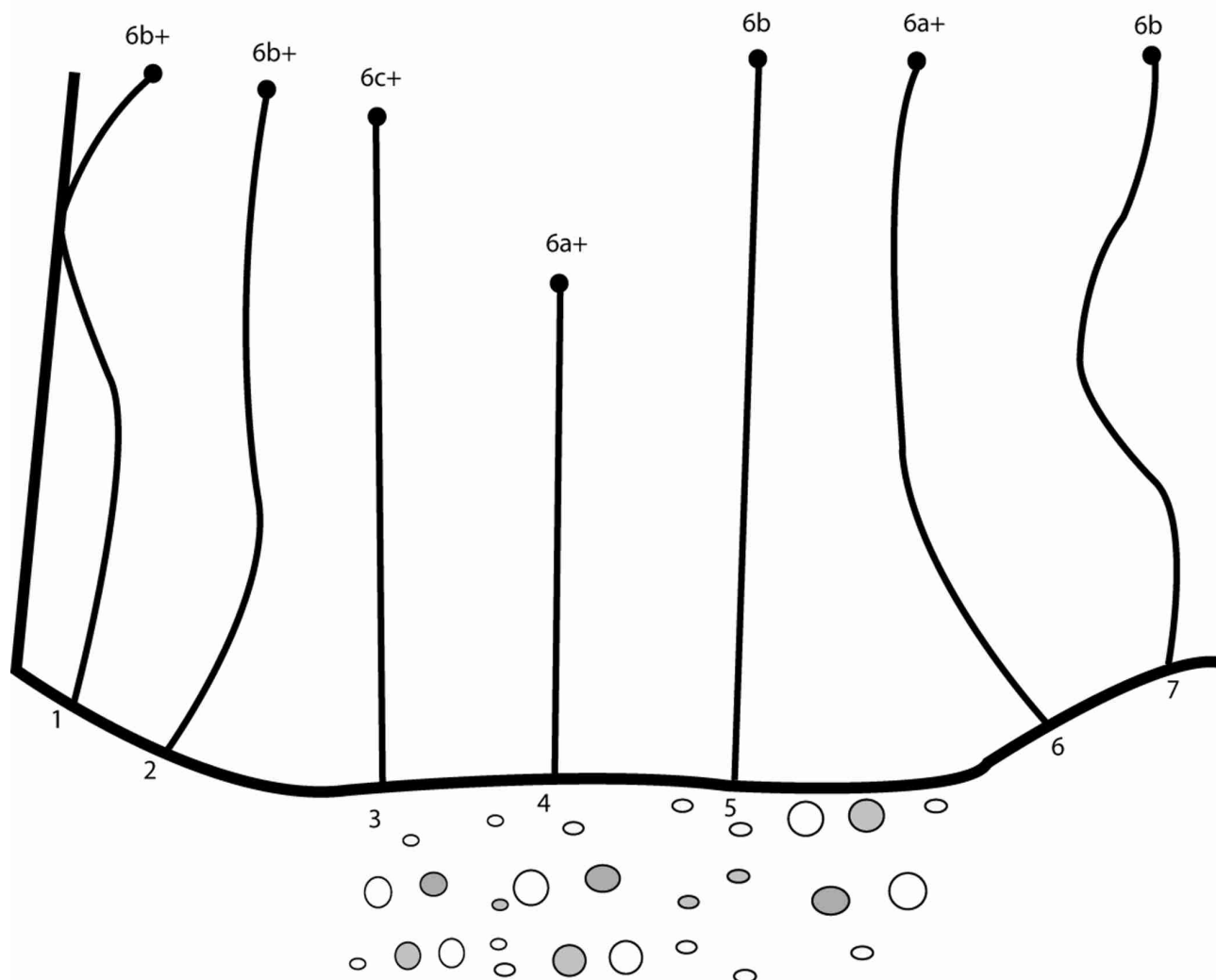


SCHIZZO

Le canyon settore B (Rue des Masques)

dal 6a+ al 6c+
30m max.
1000m - nord/ovest

ideale nelle calde giornate estive



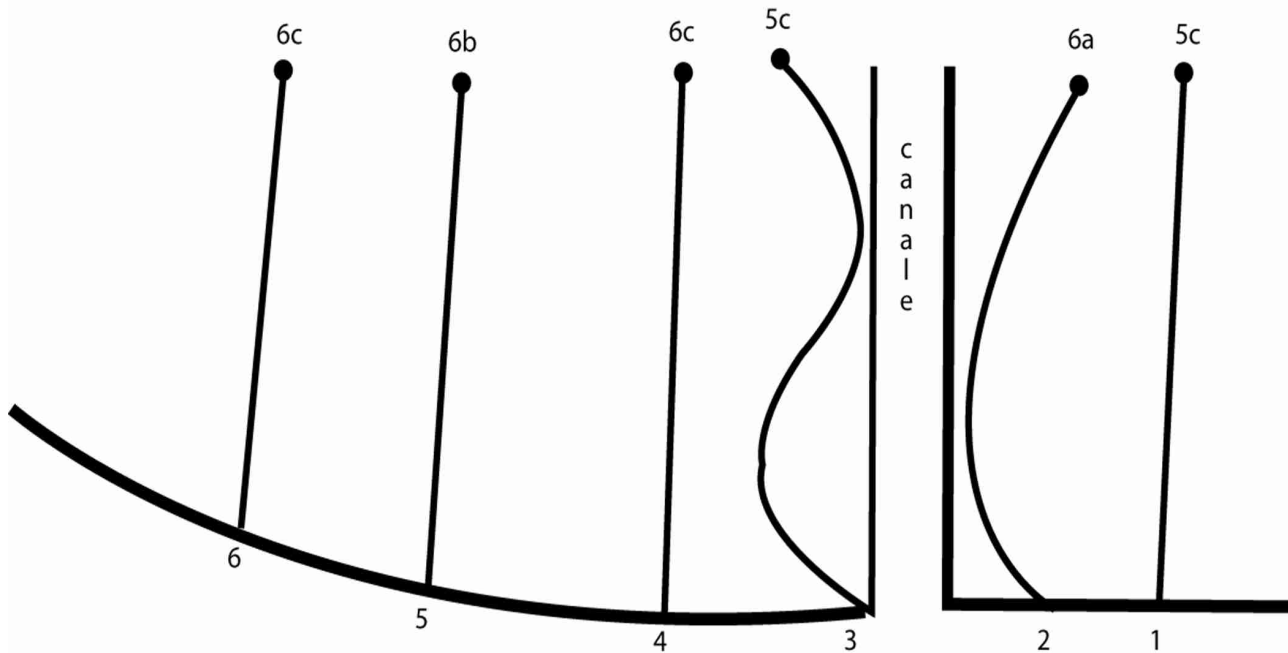
- 1 Le coeur à gauche 6b+, singolo di intuito sullo spigolo
- 2 Siempre hay el corazon 6b+, entrata cattiva poi continuità, chiodatura lunga
- 3 Le coeur du problème 6c+
- 4 A coeur perdu 6a+, tiro su buone prese
- 5 Coeur zè à me 6b, continuità su buchi un po nascosti poi passaggio estetico sul tetto
- 6 Le coeur grenadine 6a+, tiro sporco e scomodo ma con passaggio estetico sul tetto
- 7 Tais-toi mon coeur 6b, tettino di intuizione poi semplice



SCHIZZO

Le canyon settore C (Rue des Masques)

ideale nelle mattinate estive



dal 5c al 6c
30m max.
1000m - nord/ovest

- 1 Senza nome 5c, breve sezione su piccole prese
- 2 Senza nome 6a
- 3 Senza nome 5c, facile tiro su buone prese
- 4 Iceberg 6c, passaggio su tetto in entrata e passaggio cattivo a metà via
- 5 Rumba 6b, bellissimo tiro di continuità
- 6 La fèe 6c

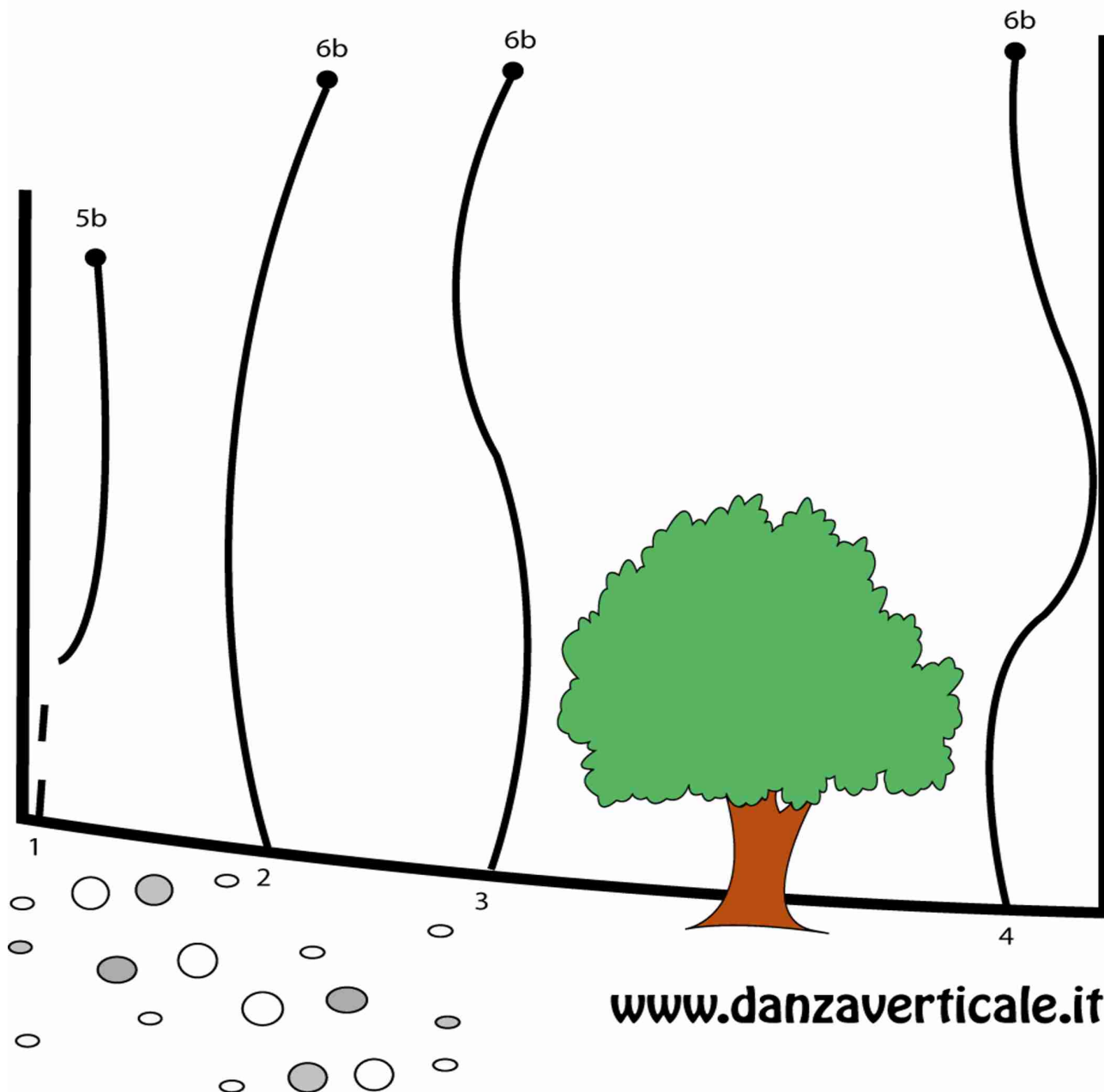


SCHIZZO

Le canyon settore D (Rue des Masques)

ideale nelle giornate estive

dal 5b al 6b
30m max.
1000m - nord



- 1 Un trousseau, 2 trous sales 5b, singolo iniziale poi facile
- 2 La brise de la pastille 6b, singolo in entrata poi semplice e singolo in uscita
- 3 Abracadathunes 6b, continuità e singol chiave poi facile fino in catena
- 4 Dans ton kulte 6b, singolo cattivo su tettino